

10.5.2006



Toimitusjohtaja Kim Gran

Tulos Q1 2006:	sivu
Avainluvut	3
Liiketulos vuosineljänneksittäin	4
Markkinatilanne	5
Q1 2006 lyhyesti	6
Liikevaihto tuloyksiköittäin	7
Myynti markkina-alueittain	8
Raaka-ainehintojen kehitys	9
Tuloyksiköt Q1 2006:	
Henkilöautorenkaat	10-12
Raskaat Renkaat	13
Vianor	14-16
Kuorma-autorenkaat	17
Investoinnit ja kasvusuunnitelma 2006	18
Näkymät vuodelle 2006	19
Venäjä:	20-21
Tuotanto Venäjällä	22
Rengasmarkkinat	23-24
Uusien autojen myynti ja autokanta	25
Itä-Eurooppa	26
Suurimmat omistajat ja sektorijakauma	28
Osakkeen hintakehitys	29
Taloudellinen informaatio	30-33

Liikevaihto kasvoi, tulos odotetusti alle edellisvuoden

	Q1/06	Q1/05	Muutos	5 vuoden kesimääräinen kasvu/vuosi (*)
m€				
Liikevaihto	149.4	129.4	+15.4 %	+11.5 %
Liikevoitto	13.4	14.6	-8.1 %	+23.1 %
Voitto ennen veroja	10.1	13.7	-26.3 %	+32.8 %
Tilikauden voitto	7.0	9.4	-25.7 %	+30.8 %
EPS, €	0.06	0.08	-29.9 %	+28.3 %
Kassavirta II	-64.7	-53.6		
RONA, %	17.0 %	23.5 %		
(rullaava 12 kk)				
Gearing, %	41.0 %	26.0 %		

(*vuodet 2004-2005

IFRS:n mukaan, aikaisemmat

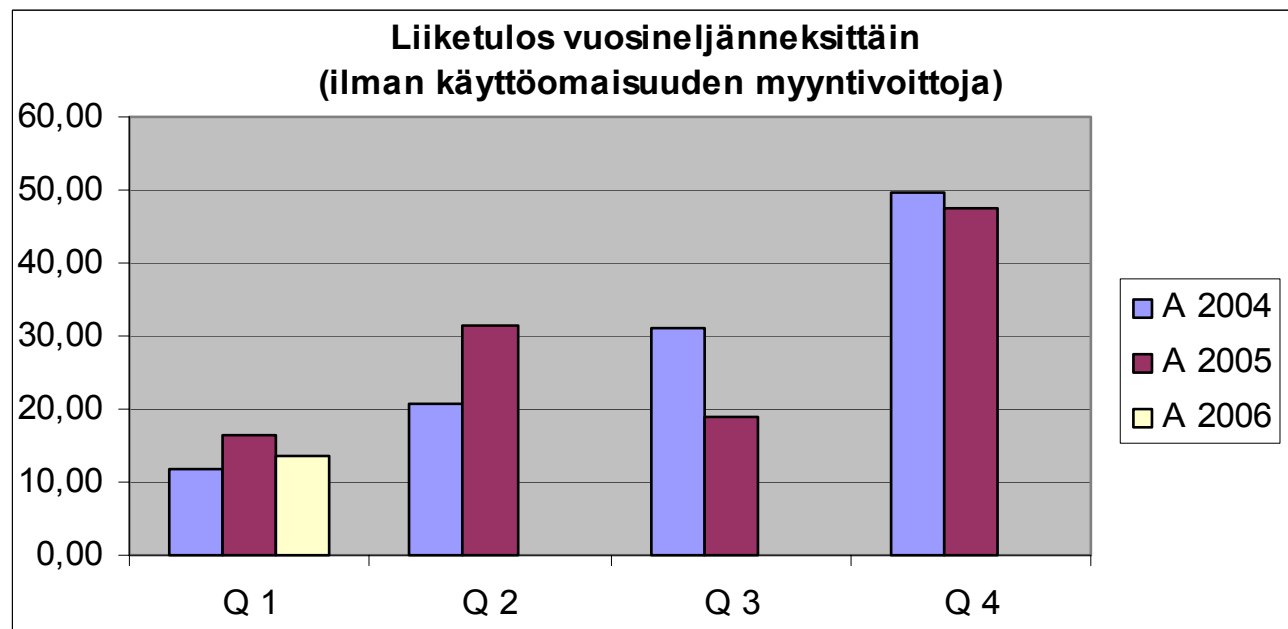
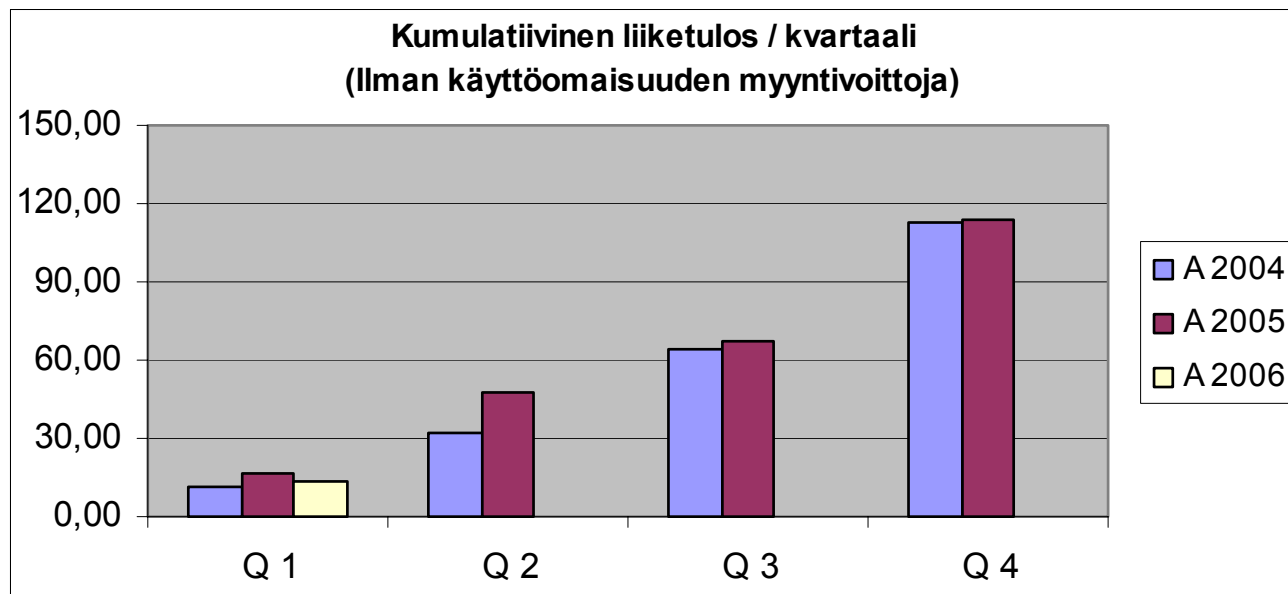
vuodet FAS:n mukaan.

- vahva kasvu ydinalueilla
- sesongin ajoittuminen, myyntimix ja korkeammat raaka-ainehinnat heikensivät kannattavuutta
- pääomien hallinnassa edelleen parannettavaa

LIIKETULOS VUOSINELJÄNNEKSITTÄIN

Liikevaihto
149.4 m€; +15.4 %
(Q1/05 129.4 m€)

EBIT 13.4 m€
(Q1/05 14.6 m€)



Henkilö- ja jakeluautonrenkaat – hintapaineita

- maltillinen kasvu henkilöautonrenkaiden kysynnässä Euroopassa ja Pohjoismaissa
- lisääntynyt uusien länsiautojen myynti vauhdittaa rengasmarkkinoiden vahvaa kasvua Venäjällä
- kesärenkaiden kuluttajakauppa siirtyi toiselle vuosineljännekselle
- tiukka kilpailu alensi kesärenkaiden hintoja

Raskaat renkaat – rengaspula jatkuu

- korkeasuhdanne metsä- ja teollisuuskonealalla
- maailmanlaajuinen pula raskaista erikoisrenkaista

Raaka-aineet – hinnat nousivat odotettua enemmän

- luonnonkumin hinta ajaa raaka-aineiden hinnannousua

Markkina-asema vahvistui suunnitellusti

- + myynti kasvoi kaikilla ydinmarkkinoilla
- + kesärenkaiden markkinaosuudet paranivat
- + raskaiden renkaiden myynti ennätyslukemissa

Kannattavuus ennakoidusti edellisvuotta heikompi

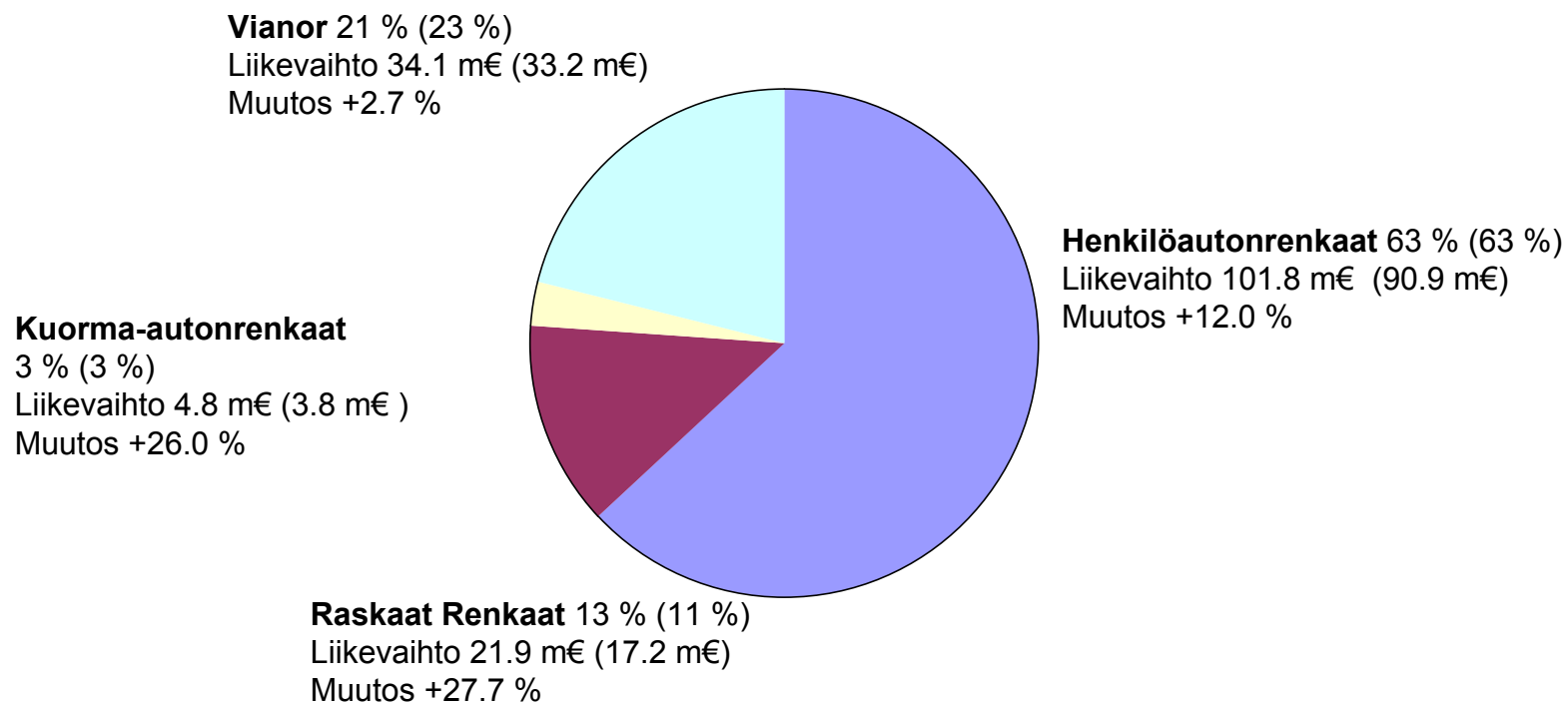
- kesärenkaiden kasvanut osuus alensi keskihintoja; kesärenkaiden hinnat laskivat
- kesärengassesongin myöhäinen alku heikensi Vianorin tulosta
- investoinnit sekä USA:ssa ja Ruotsissa laajennetun jakeluverkoston aiheuttamat kulut nostivat kiinteitä kustannuksia
- IFRS:n mukaisten optiokirjausten aiheuttamat kulut

Tuotantomäärät kasvoivat suunnitellusti

- + Venäjän tehtaan tuotantomäärä kasvoi ja renkaiden laatutaso korkea
- + raskaiden renkaiden tuotantomäärä kasvoi merkittävästi

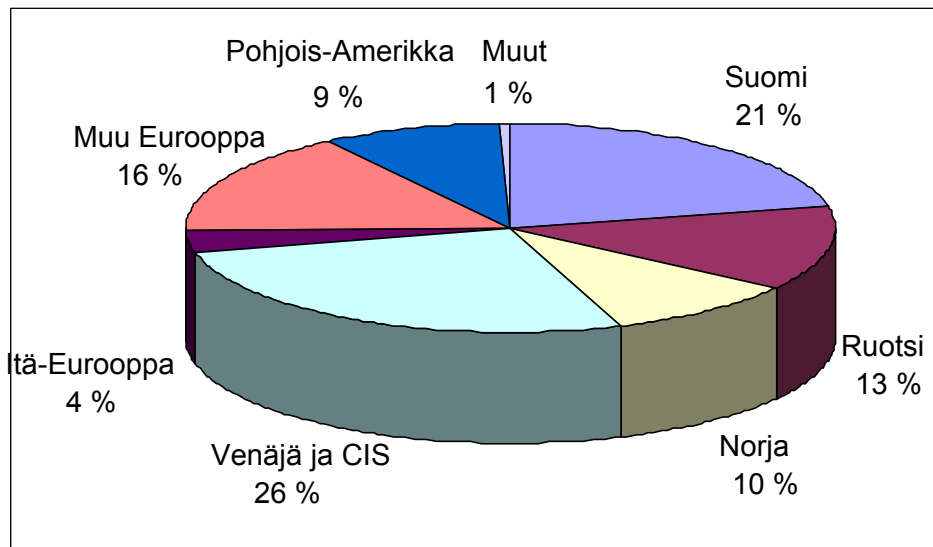
Palvelukyky ja verkosto kehittyivät

- + uudet Vianor-pisteet Venäjällä
- + tehostettu myynti ja logistiikka Venäjällä, Itä-Euroopassa ja USA:ssa

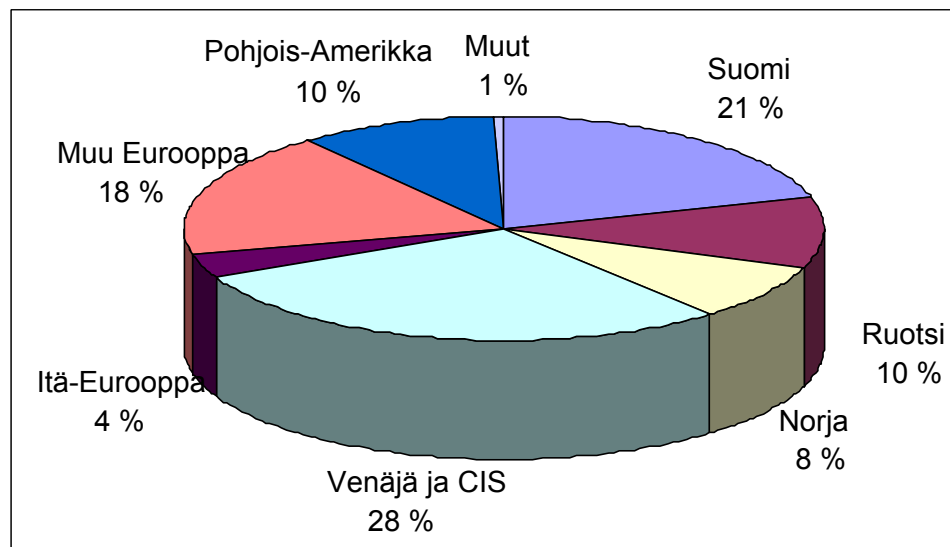


(Q1 2005)

Nokian Renkaat –konsernin myynti



Valmistustoiminnan myynti



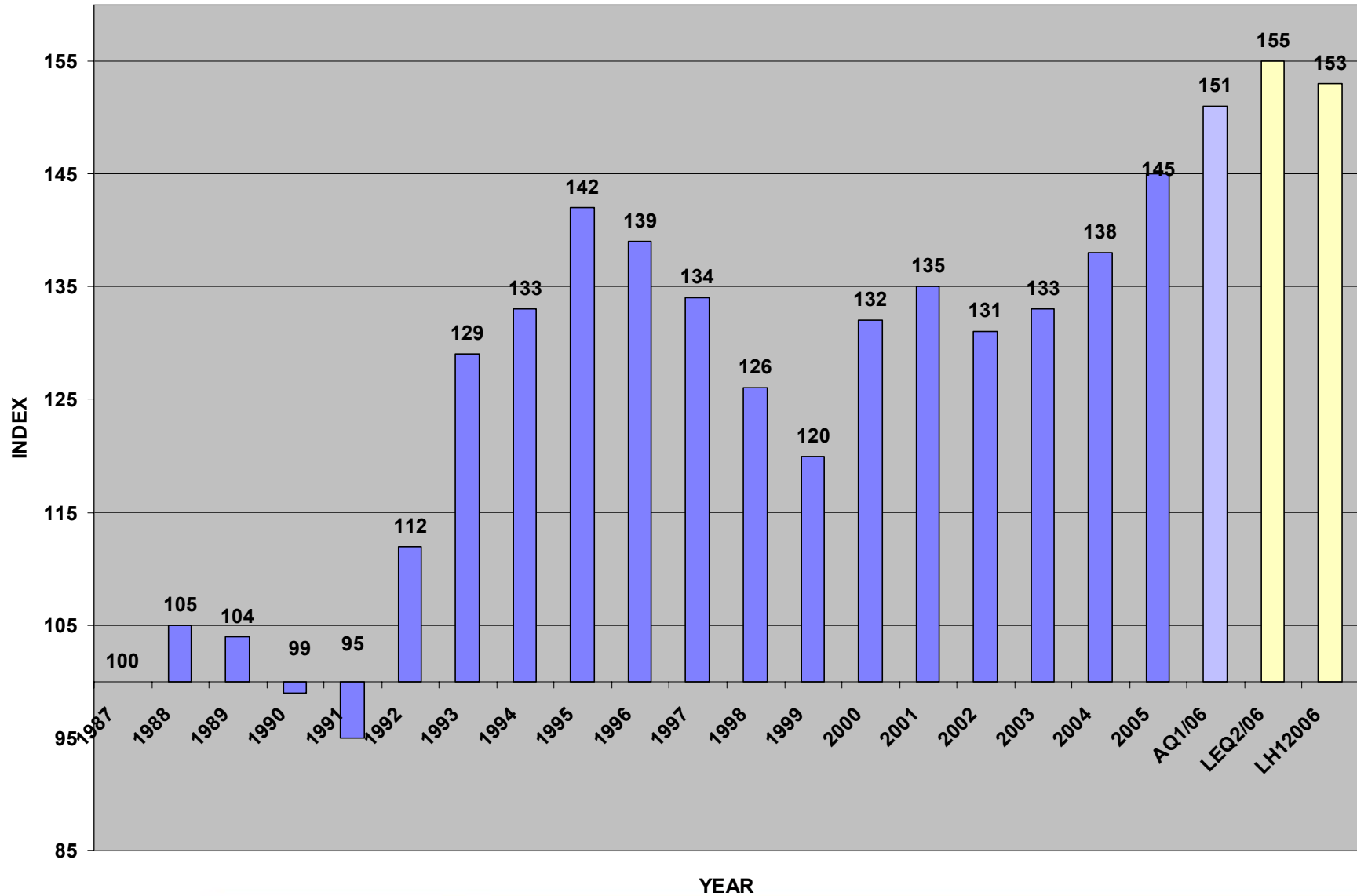
Myynti kasvoi

-Pohjoismaat	+6,9 %
-Venäjä ja CIS	+35,2 %
-Itä-Eurooppa	+8,7 %
-Pohjois-Amerikka	+25,4 %

Myynti kasvoi

-Pohjoismaat	+8,8 %
-Venäjä ja CIS	+34,9 %
-Itä-Eurooppa	+9,6 %
-Pohjois-Amerikka	+25,4 %

RAAKA-AINEIDEN HINTAKEHITYSINDEKSI 1987 - 2006



HENKILÖAUTONRENKAAT Q1/2006

Liikevaihto: 101.8 m€ (90.9 m€) ; +12,0%

2005: 416.2 m€

Liikevoitto: 18.9 m€ (23.5 m€)

101.9 m€

Liikevoitto %: 18.6 % (25.8 %)

24.5 %

- + kesä- ja talvirenkaiden myynti kasvoi kaikilla ydinmarkkinoilla
- + markkinaosuudet paranivat erityisesti Venäjällä ja Pohjoismaissa
- + jakeluverkosto vahvistui Venäjällä ja Pohjoismaissa
- + tuotantomäärät kasvoivat
- + hyvät tulokset alan lehtien rengastestivertailuissa
- + kahden uuden talvirengasperheen lanseeraus
- sesongin ajoittuminen heikensi myyntimixiä
- heikentyneet kesärengashinnat
- korkeammat raaka-ainehinnat nostivat kustannustasoa

TAVOITTEET 2006 – MYYNIN JA KASSAVIRRRAN PARANTAMINEN

- vahva myynnin kasvu päämarkkinoilla >15 %
- kapasiteetin kasvu ja Suomen ja Venäjän tehtaiden täysimääräinen hyödyntäminen
- ennätysmäärä uusia talvituotteita
- tehostettu jakelu ja logistiikka Venäjällä
- tuottavuuden parantaminen Nokian tehtaalla
- parempi käyttöpääomien kierto ja varastotasojen pienentäminen
- parempi liiketulos ja kassavirta

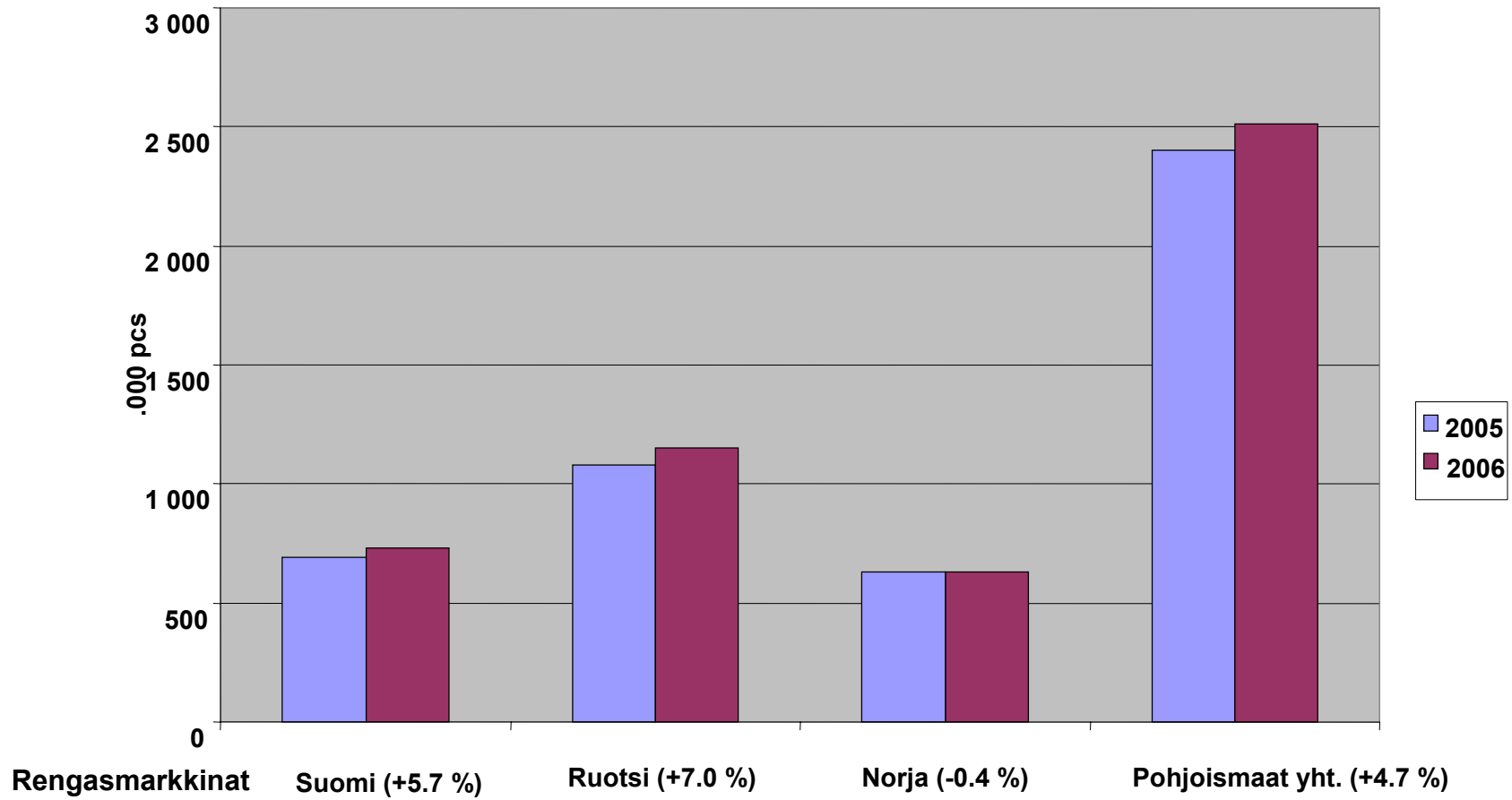


Magazine		Product	Rank	Positive	Critical	Overall
Tekniikan Maailma + others	FIN	NRHi	5.-6.	Wet braking	Aquaplaning, Wet sidegrip	"Still a good tyre"
ADAC (185/60R14)	D	NRHi	5.	Low rollingresistance	Wet grip	"Recommendable"
Stiftung Warentest (185/60R14)	D	NRHi	2.	Low rollingresistance	Aquaplaning	"Good"
Auto Zeitung	D	NRHi	8.	Silent, Comfort	Wet handling	
Autobild + other countries	D	NRHi	1.	Safe handling, silent	Comfort	"Very recommendable"
Za Rulem (185/60R14)	RUS	NRHi	1.	Braking, handling, economy	Comfort	"Recommendable"
Za Rulem (195/65R15)	RUS	NRHi	3.	Wet handling, slalom, Rollingres.	Dry braking, comfort	"Recommendable"
Tuulilasi	FIN	i3	2.	Dry and wet handling	Dry braking	
Autozentr	RUS	NRT2	1.	Handling, wetgrip, aquaplaning	(nothing)	
Auto, Motor und Sport	D	Z	4.	Handling, braking, silent	Aquaplaning	"Recommendable"
ADAC (225/45R17)	D	Z	15.	Low rollingresistance	Wet grip, tyre wear	"Partly Recommendable"
Stiftung Warentest (225/45R17)	D	Z	9.	Dry handling and grip	Wet grip	"Satisfactory"
Alles Allrad	D	NRVi SUV	3.	Aquaplaning, allround tyre	Dirt road handling	"Recommendable"

Testivoitot Saksassa ja Venäjällä

HENKILÖ- JA JAKELUAUTONRENKAAT POHJOISMAISSA

1-3 2005/2006
jälkimarkkinat



Nokian Renkaiden
markkinaosuus

++

++

+++

SOM-% 20,5->23,6

Liikevaihto: 21.9 m€ (17.2 m€); +27.7 %

2005: 76.2 m€

Liikevoitto: 5.5 m€ (3.1 m€)

14.7 m€

Liikevoitto%: 24.9 % (18.1 %)

19.3 %

- + raskaiden OTR-erikoisrenkaiden kysyntä kiihtyi - jatkuu -> 2007
- + myynti kasvoi kaikissa tuoteryhmissä ja kaikilla markkinoilla
- + metsäkone-, radial- ja muiden erikoisrenkaiden osuus kasvoi
- + tuotantomäärä kasvoi 19 %
- + kapasiteetti täydessä käytössä
- + investoinnit kapasiteetin lisäämiseksi 2006 ja 2007
- kapasiteettipula rajoitti kasvua

TAVOITTEET 2006 –TUOTANNON, MYYNNIN JA KASSAVIRRAN MAKSIMOINTI

- myynnin kasvu > 15 %
- tuotantokapasiteetin kasvu
- hinnankorotukset
- liiketuloksen ja kassavirran parantaminen
- Nokian Raskaat renkaat –yksikön yhtiöittäminen tehty



VIANOR Q1/2006

Liikevaihto: 34.1 m€ (33.2 m€); +2.7 %

2005: 235.1 m€

Liiketulos : -8.8 m€ (-7.0 m€)

5.3 m€

Liiketulos%: -25.8 % (-21.0 %)

2.2 %

- + Vianor –verkosto laajeni Venäjällä => yhteensä 35 myyntipistettä
- + rakennemuutokset Ruotsissa etenivät
- + Nokian-merkkisten renkaiden osuus Vianorin myynnistä edellisvuoden tasolla Pohjoismaissa
- + uusien ja pinnoitettujen kuorma-autonrenkaiden myynti kasvoi
- kesärenkaiden kuluttajakauppa siirtyi Q2:lle
- uusista myyntipisteistä aiheutuneet kulut heikensivät tulosta

TAVOITTEET 2006 – TULOKSEN PARANTAMINEN RAKENNEMUUTOSTEN JA UUSIEN KONSEPTIEN AVULLA

- verkoston laajentaminen ja franchising-toiminnan lisääminen erityisesti Venäjällä
- pienten ja kannattamattomien myyntipisteiden lopetus alkukevällä 2006
- tukku- ja vähittäiskaupan tehostaminen erityisesti sesonkien aikana
- Vianor-brändin tunnettuuden lisääminen Ruotsissa ja Venäjällä
- liiketuloksen ja kassavirran parantaminen



VIANOR-PISTEET 31.3.2006

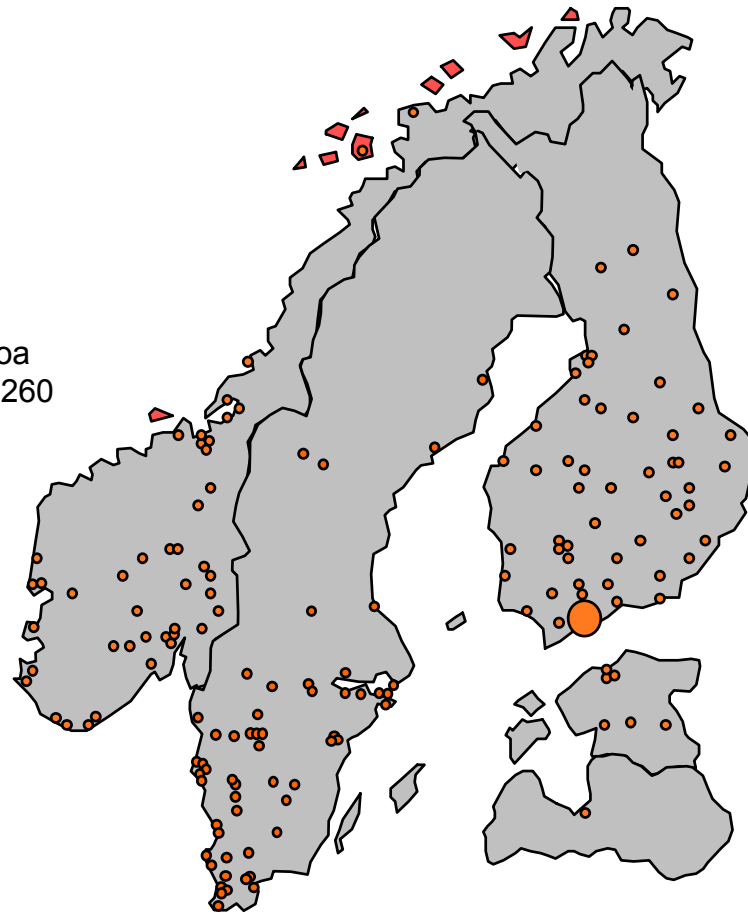


yhteensä 207 pistettä

● yli 10 pistettä

Vianor Norja
- 43 pistettä
- 2 pinnoittamoa
- henkilöstö ~260

Vianor Ruotsi
- 55 pistettä, + 9 uutta partner-
pistettä 2.5.2006
- 1 pinnoittamo
- henkilöstö ~360



Vianor Suomi
- 67 pistettä
- 3 pinnoittamoa
- henkilöstö ~430

Vianor Venäjä
- 35 pistettä

Vianor Viro
- 6 pistettä
- henkilöstö ~30

Vianor Latvia
- 1 piste
- henkilöstö 4

VIANOR VENÄJÄLLÄ

● 31.3.2006: 35 pistettä

Suunnitellut pisteet

Noin 100 vuoden 2007 lopussa

- useita sopimuksia tehty
- Vianor-organisaatio toiminnassa
- verkosto kasvaa nopeasti



Liikevaihto: 4.8 m€ (3.8 m€); +26.0 %

(2005: 30.1 m€)

- + uudet kuorma-autonrenkaat lanseerattu
- + pinnoitusmateriaalien myynti kasvoi
- + pinnoitustoimintojen keskittäminen lisäsi tehokkuutta ja paransi tuottavuutta

TAVOITTEET 2006

- myynnin lisääminen Ruotsissa ja Venäjällä
- myynnin aloittaminen Keski-Euroopassa ja USA:ssa
- tuloksen parantaminen
- tuotannon aloittaminen Kiinassa



INVESTOINNIT JA KASVUSUUNNITELMA 2006 =>

Investoinnit Q1/2006: 14.7 m€ (23.7 m€)

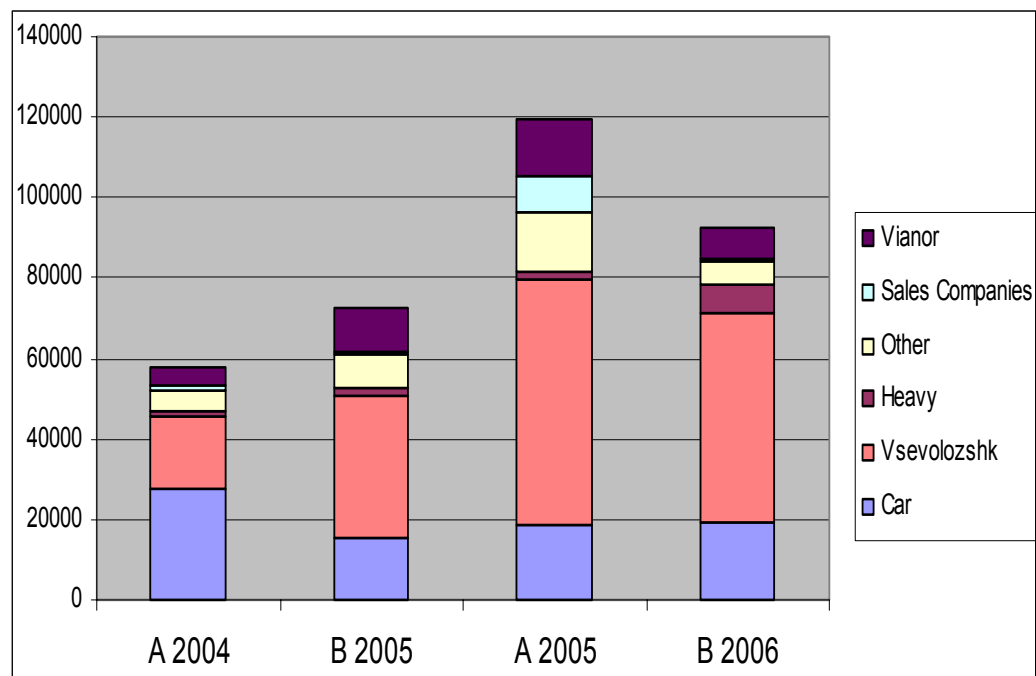
Kokonaisinvestoinnit 2006 92 m€ (119.6 m€)

VENÄJÄ

- tuotannon nostaminen ja investoinnit
 - etenee suunnitellusti
 - 70 m€ 2006-2007
 - 53 m€ 2006
 - 4 miljoonaa rengasta vuonna 2008

VIANORIN LAAJENTAMINEN

- Pohjoismaat, Venäjä, Itä-Eurooppa
- omat pisteet, franchising, rengashotellit
- noin 10 m€ 2006-2007



OLETUKSET

- maltillinen kasvu Euroopan ja Pohjoismaiden jälkimarkkinoilla
- vahva markkinakasvu jatkuu Venäjällä ja Itä-Euroopassa
- kasvavat tuotesegmentit: talvirenkaat, UHP-kesärenkaat, raskaat erikoisrenkaat
- raaka-ainehinnat nousevat => siirto renkaiden hintoihin vaikeampaa
- hintakilpailu kireää

NOKIAN RENKAAT

- pääpaino myynnissä, logistiikassa ja pääomien hallinnassa
- ennätysmäärä uusia tuotteita
- jakelun laajentaminen erityisesti Venäjällä ja Itä-Euroopassa
- Venäjän tehtaen tuotannon lisääminen ja hyödyntäminen; sekoitustoiminnan aloitus paikallisesti
- Nokian tehtaen tuottavuuden parantaminen

⇒ yhtiöllä on edellytykset saavuttaa vuodelle 2006 asetettu tavoite eli tasainen myynnin kasvu, paraneva tuloskehitys sekä parempi pääomien hallinta

MYYNIN KEHITYS VENÄJÄLLÄ
Kasvu Q1/2006 +35.2 %

Selvä markkinajohtaja premium-renkaissa



- myynnin kasvu jatkui vahvana
 - noin 30 % markkinaosuudella selvä markkinajohtaja henkilöautojen premium-luokan talvirenkaissa
 - jakeluverkosto laajeni partnersopimusten ja Vianor-myymlöiden avulla
 - kaksi ensimmäistä tuotantolinjaa toimii 3 vuorossa
 - tuotantomäärä ja laatu tavoitteen mukaisia
 - sekoitusosaston ja varaston rakennustyöt etenivät suunnitellusti
- => käyttöön kesällä ja syksyllä 2006
- kolmannen tuotantolinjan asennus alkaa vuoden lopussa
 - Venäjällä työskentelevien henkilöiden määrä 31.3.2006: 264

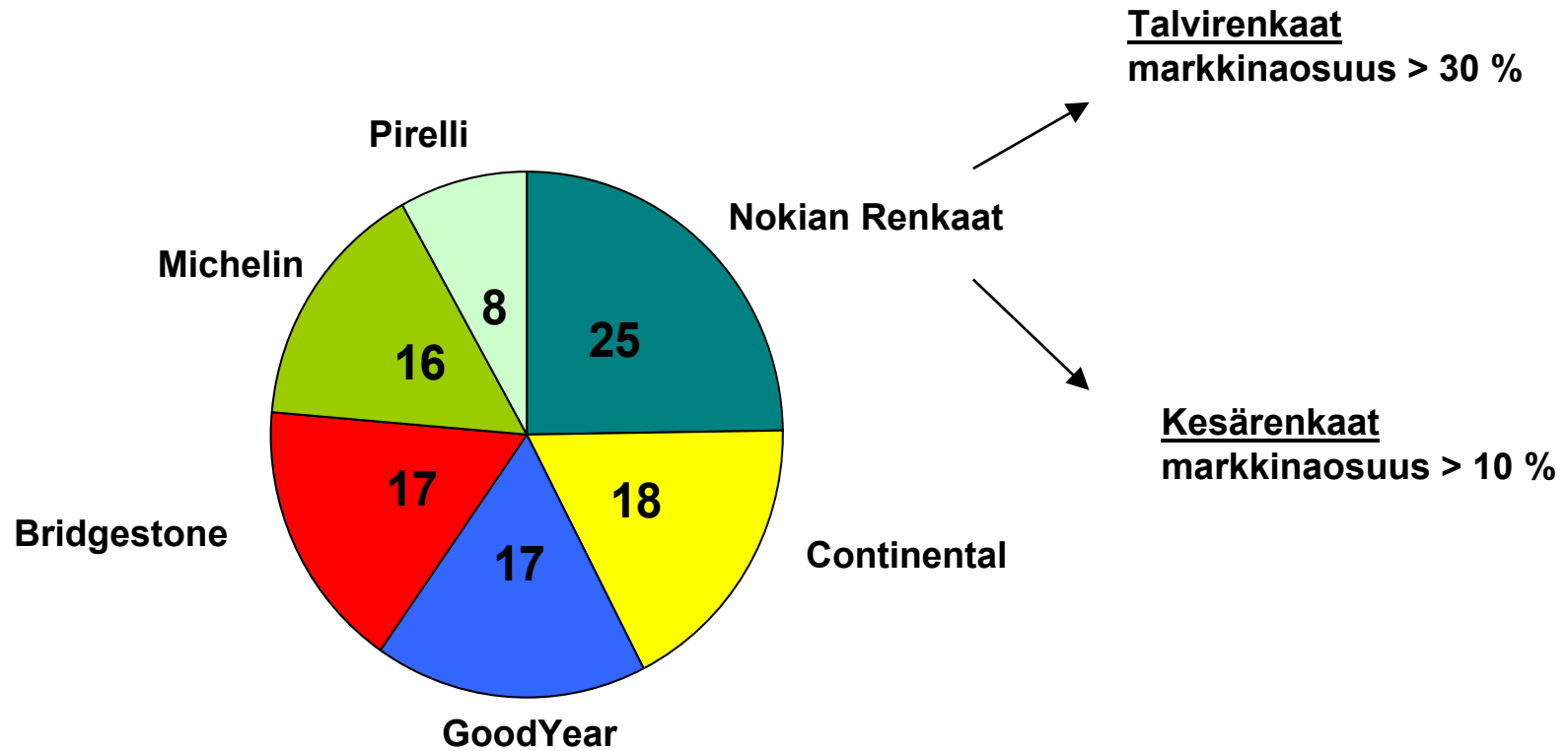


Edut verrattuna tuotantoon Suomessa (2005):

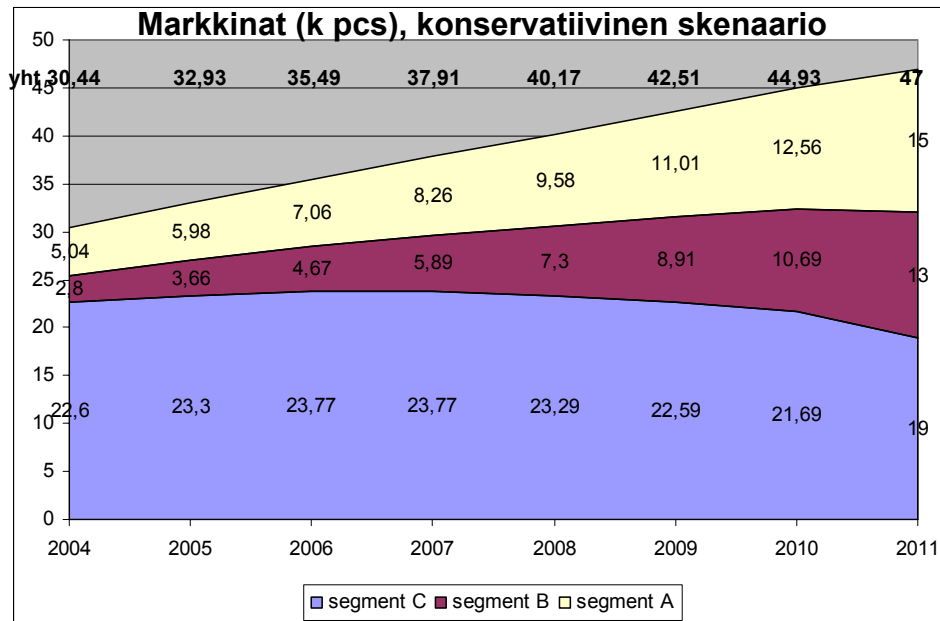
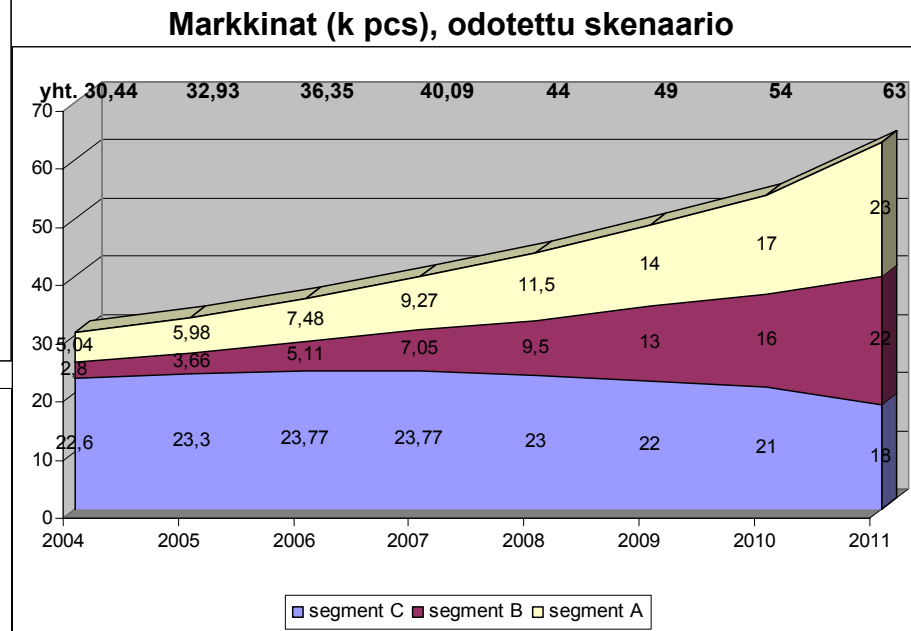
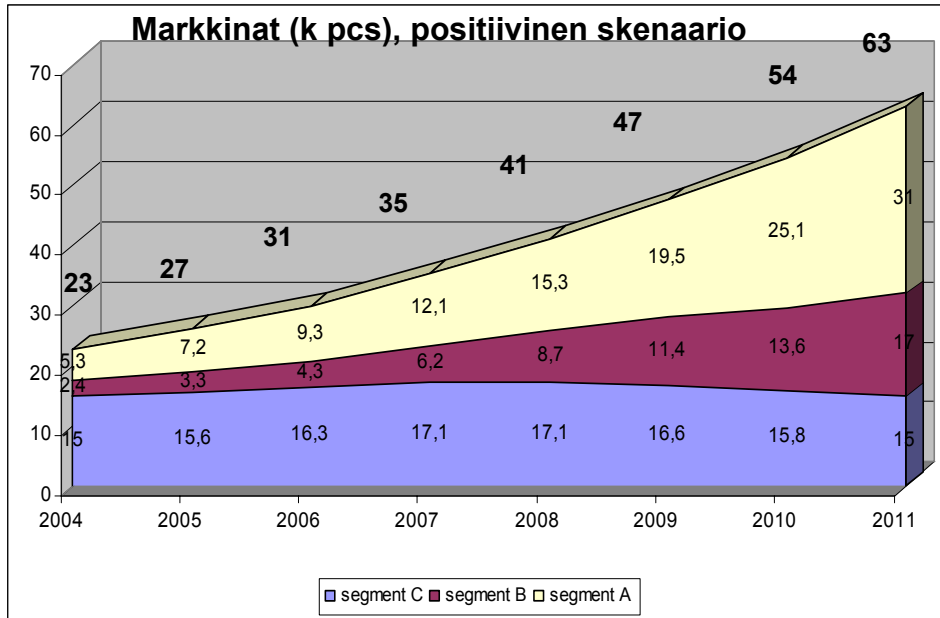
- ei tuontitullia => 6-15 euroa/ rengas (min. 6,25 euroa/rengas)
- matalammat henkilöstökulut
=> Suomi EUR 45.000-50.000 vuodessa
=> Venäjä EUR 5.000 vuodessa (inflaatio 8-12 % /vuosi)
- 20-25 % matalammat raaka-ainehinnat (ero kaventuu ajan mittaan)
- 40 % matalammat energiahinnat (ero kaventuu ajan mittaan)
- verovapaus 10 vuotta
- 4 miljoonaa rengasta => etu 80 MEUR/vuosi
Venäjän eduksi, jos kaikki hyöty toteutuu vuoden 2005 tasolla
- arvioitu hyöty 50-60 MEUR/vuosi 2008-2009



Arvio A-segmentin markkinaosuuksista 2005

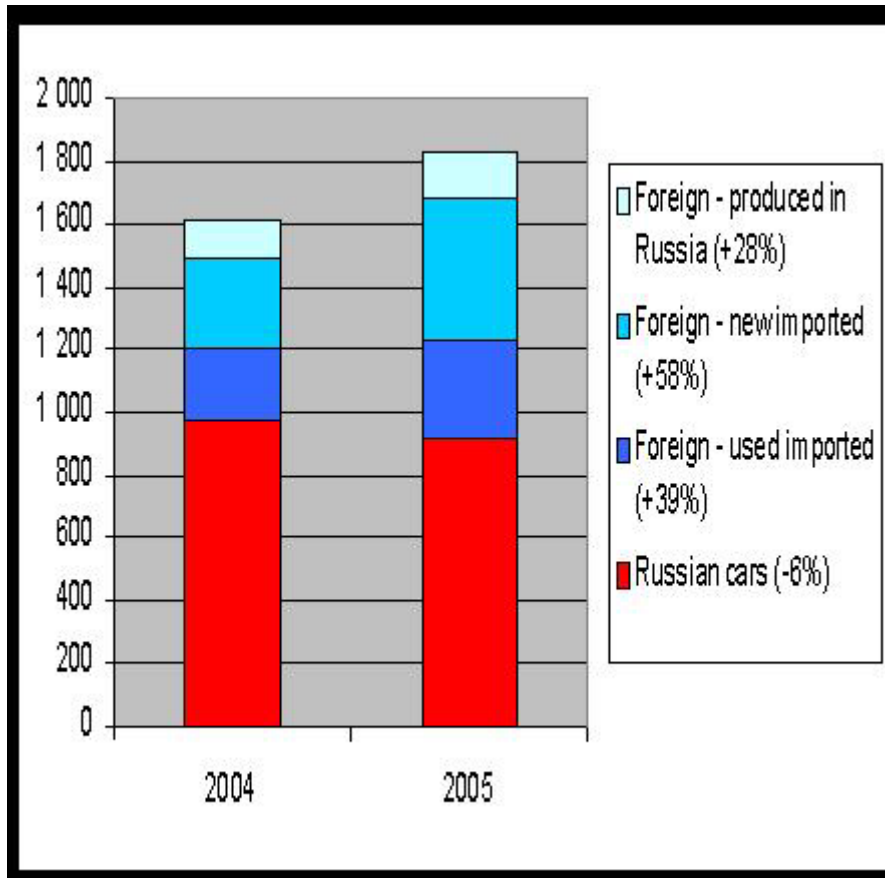


ARVIO HENKILÖ- JA JAKELUAUTONRENGASMARKKINOIDEN KOOSTA VENÄJÄLLÄ

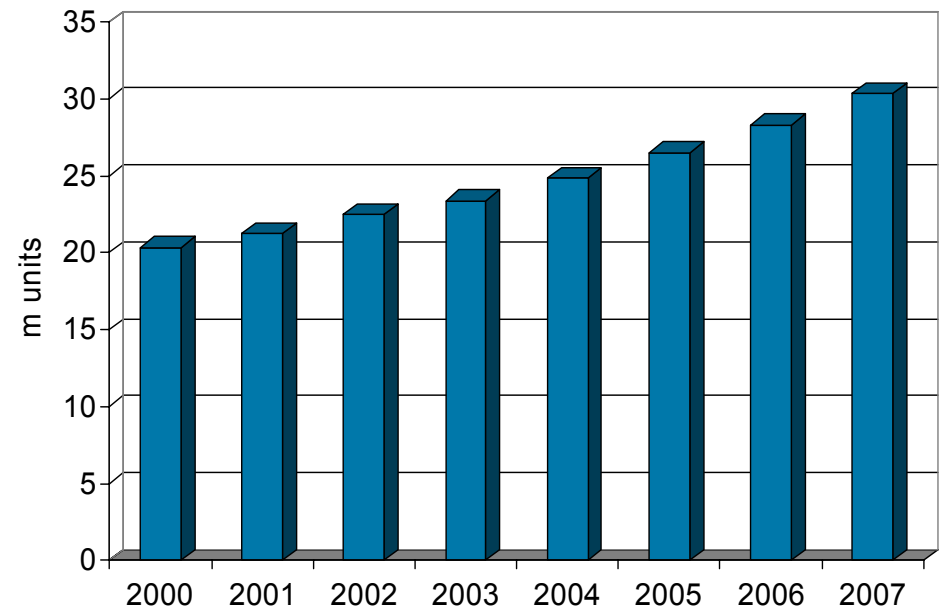


A= Johtavat länsimaiset rengasbrändit
B= Kakkoskategorian länsimaiset ja uudet venäläisbrändit
C= Perinteiset venäläisrenkaat

Uusien autojen myynti



Venäjän autokanta



Uusien autojen myynti kasvaa 2 miljoonaan kappaleeseen vuoteen 2007 mennessä
> länsimerkkien osuus > 50 % autojen myynnistä

Kasvumahdollisuudet Itä-Euroopassa

- ydinalueet: Puola, Tsekin tasavalta, Slovakia, Unkari
- talvirengasmarkkinat suuremmat kuin Venäjällä
- talvirengasmarkkinat 2 x Skandinavia
- talvirengasmarkkinoiden keskimääräinen kasvu 2001-2004 15 % vuodessa, 2005 4 %

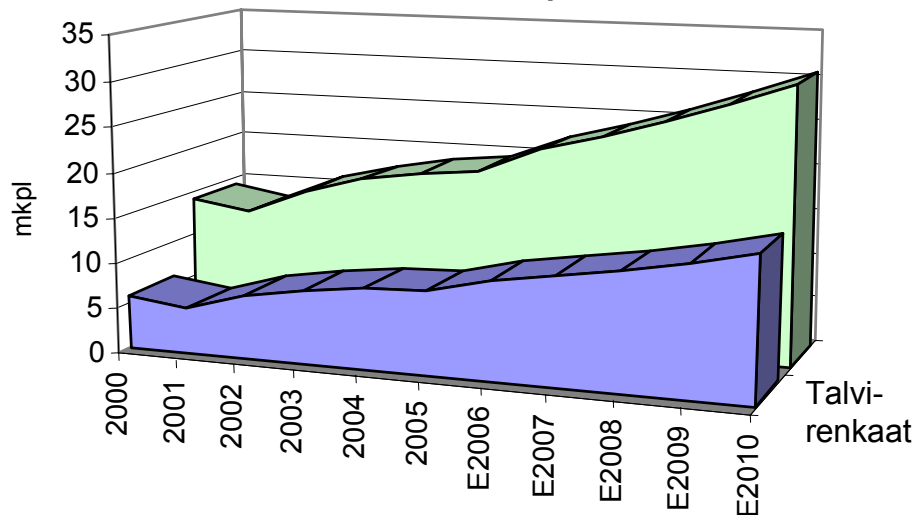
Action plan 2006

- myynnin ja jakelun vahvistaminen
 - Unkari, Tsekin tasavalta, Slovakia
- uudet tuotteet

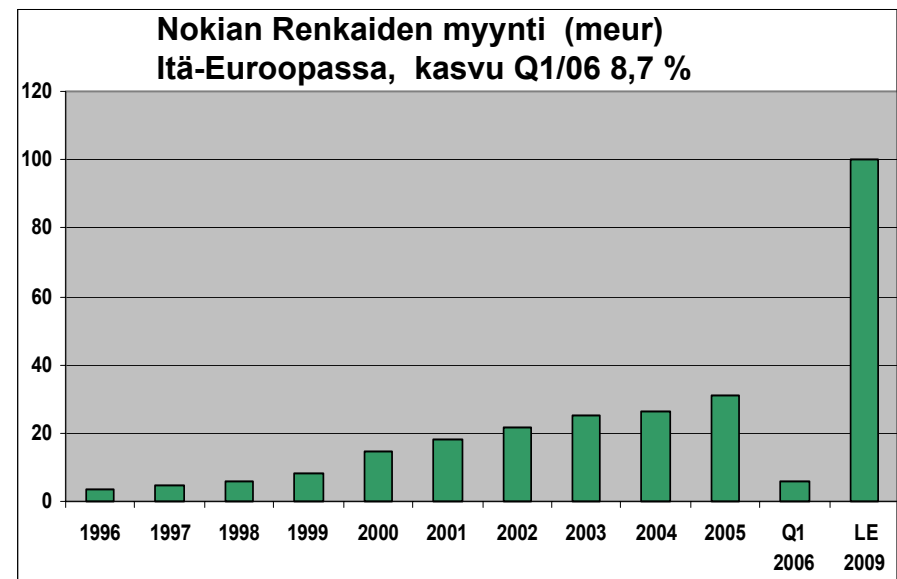
Tuotanto

- hankkeet "pidossa"

Henkilöautorenkaiden jälkimarkkinoiden kasvuennuste Itä-Euroopassa



Nokian Renkaiden myynti (meur) Itä-Euroopassa, kasvu Q1/06 8,7 %



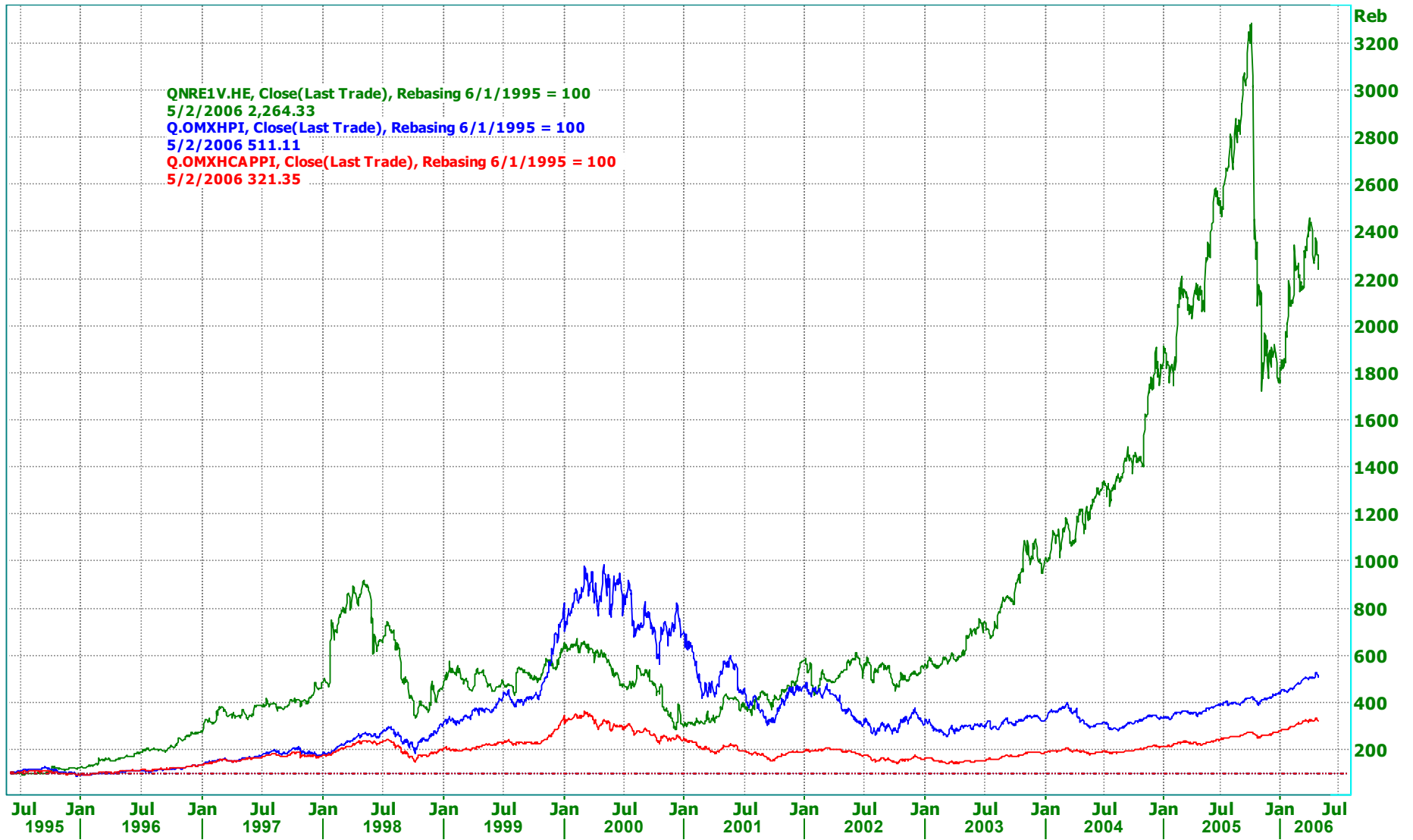
OMISTAJAT
OSAKKEEN HINTAKEHITYS
AVAINLUVUT TAMMI-MAALISKUU 2006

SUURIMMAT OSAKKEENOMISTAJAT 31.3.2006

	Osakkeita kpl	Osuus osakkeista %
1. Bridgestone Europe NV / SA	n.20.000.000	n. 16,50
2. Keskinäinen Työeläkevakuutusyhtiö Varma	5.389.250	4,45
3. Keskinäinen Eläkevakuutusyhtiö Ilmarinen	1.398.670	1,16
4. Kuntien Eläkevakuutus	903.500	0,75
5. Keskinäinen Eläkevakuutusyhtiö Tapiola	900.000	0,74
6. Keskinäinen Eläkevakuutusyhtiö Etera	838.150	0,69
7. Odin Forvaltnings AS	696.000	0,54
8. Valtion Eläkerahasto	650.000	0,53
9. Sijoitusrahasto Nordea Nordic Small Cap	547.450	0,45
10. Suomen Ekonomiliitto-Finland	500.000	0,41
Suurimmat omistajat yhteensä	31.823.020	26,28
Osakemäärä yhteensä, kpl	121.091.600	
Vapana olevat optiot, kpl:		
2001A 35.835; 2001B 35.706; 2001C 75.585; 2004A+B+C 735,000		
Ulkomainen omistus 60,59 %, *sis. Bridgestone (29.4.2005 70,69 %)		

Sektorijakauma, %									
Tilanne	31.3.2006	30.12.2005	30.9.2005	30.6.2005	31.3.2005	31.12.2004	30.9.2004	30.6.2004	31.3.2004
Ulkomaiset omistajat	60,59	60,11	69,85	69,66	69,93	68,44	66,9	65,77	63,7
Julkisyhteisöt	9,56	9,17	7,66	8,55	8,6	10,95	11,54	12,27	13,07
Kotitaloudet	16,54	17,76	11,01	10,09	8,75	8,21	7,95	7,76	8,1
Rahoitus- ja vakuutuslaitokset	5,55	4,70	5,48	5,6	5,55	5,48	6,97	7,26	8,26
Voittoa tavoittelemattomat yhteisöt	4,07	3,92	3,45	3,47	3,76	4,38	4,07	3,97	4,24
Yhteisöyritykset	3,68	4,34	2,56	2,62	2,64	2,53	2,57	2,96	2,63

OSAKKEEN HINTAKEHITYS 1.6.1995 – 2.5.2006



KONSERNIN TULOSLASKELMA

KONSERNIN TULOSLASKELMA	1-3/06	1-3/05	Viim. 12 kk	1-12/05	Muutos-%
Miljoonina euroina					
Liikevaihto	149,4	129,4	706,5	686,5	15,4
Myytyjä suoritteita vastaavat kulut	-91,4	-74,7	-417,6	-401,0	22,3
Bruttokate	58,0	54,7	288,8	285,5	6,0
Liiketoiminnan muut tuotot	0,4	0,2	4,8	4,6	140,6
Myynnin ja markkinoinnin kulut	-35,9	-31,6	-147,4	-143,0	13,8
Hallinnon kulut	-4,1	-2,9	-16,7	-15,6	39,6
Liiketoiminnan muut kulut	-5,0	-5,7	-15,0	-15,8	-13,8
Liikevoitto	13,4	14,6	114,6	115,8	-8,1
Rahoitustuotot	0,3	1,4	6,2	7,2	-75,6
Rahoituskulut	-3,7	-2,3	-11,8	-10,4	60,6
Voitto ennen veroja	10,1	13,7	109,0	112,6	-26,3
Verokulut (1)	-3,1	-4,3	-29,2	-30,4	-27,7
Tilikauden voitto	7,0	9,4	79,8	82,2	-25,7
Jakautuminen:					
Emoyhtiön omistajille	7,1	9,4	80,1	82,4	
Vähemmistölle	-0,1	0,0	-0,3	-0,2	
Emoyhtiön omistajille kuuluvasta tuloksesta laskettu tulos/osake					
laimentamaton, euroa (2)	0,06	0,08	0,68	0,70	-29,9
laimennettu, euroa (2)	0,06	0,08	0,66	0,68	-29,9
1)Katsauskauden verojen laskentaperusteena on käytetty katsauskauden tulosta vastaavaa veroa.					
2) Osakekohtaisissa tunnusluvuissa on otettu huomioon 15.4.2005 toteutettu osakkeen splittaus.					

TOIMIALAERITTELY

TOIMIALAERITTELY	1-3/06	1-3/05		1-12/05	Muutos-%
Miljoonina euroina					
Liikevaihto					
Henkilöauton renkaat	101,8	90,9		416,2	12,0
Raskaat renkaat	21,9	17,2		76,2	27,7
Vianor	34,1	33,2		235,1	2,7
Muut ja eliminoinnit	-8,5	-11,9		-41,1	28,5
Yhteensä	149,4	129,4		686,5	15,4
Liiketulos					
Henkilöauton renkaat	18,9	23,5		101,9	-19,4
Raskaat renkaat	5,5	3,1		14,7	75,4
Vianor	-8,8	-7,0		5,3	-26,8
Muut ja eliminoinnit	-2,1	-5,0		-6,1	57,8
Yhteensä	13,4	14,6		115,8	-8,1
Liiketulos, % liikevaihdosta					
Henkilöauton renkaat	18,6	25,8		24,5	
Raskaat renkaat	24,9	18,1		19,3	
Vianor	-25,8	-21,0		2,2	
Yhteensä	9,0	11,3		16,9	
Kassavirta II					
Henkilöauton renkaat	-50,4	-46,3		-24,5	-8,7
Raskaat renkaat	3,8	2,4		15,8	62,1
Vianor	-2,9	0,3		-6,1	-1 038,8
Yhteensä	-64,7	-53,6		-17,1	-20,7

KONSERNITASE

KONSERNITASE	31.3.06	31.3.05	31.12.05
Pitkäaikaiset varat			
Aineelliset käyttöomaisuus-			
hyödykkeet	306,8	257,9	304,0
Liikearvo	51,1	41,7	50,7
Muut aineettomat hyödykkeet	8,0	7,5	8,5
Osuudet osakkuusyrityksissä	0,1	0,3	0,1
Myytavissä olevat rahoitusvarat	0,3	2,5	0,3
Muut saamiset	2,0	2,5	2,1
Laskennalliset verosaamiset	17,1	10,4	11,9
Pitkäaikaiset varat yht.	385,3	322,7	377,6
Lyhytaikaiset varat			
Vaihto-omaisuus	171,6	124,3	146,1
Myyntisaamiset ja muut saamiset	249,9	194,7	228,1
Rahavarat	21,8	77,3	45,7
Lyhytaikaiset varat yht.	443,3	396,2	419,9
Oma pääoma			
Osakepääoma	24,2	23,9	24,2
Ylikurssirahasto	137,9	134,5	137,8
Muuntoerot	5,8	0,9	5,7
Arvonmuutosrahasto	-0,3	-1,0	-0,5
Kertyneet voittovarot	312,5	250,2	303,4
Vähemmistöosuus	0,7	0,0	0,7
Oma pääoma yhteensä	480,8	408,5	471,4
Pitkäaikaiset velat			
Laskennalliset verovelat	23,1	21,4	22,7
Korolliset velat	115,0	120,0	152,5
Muut velat	2,0	2,2	2,1
Pitkäaikaiset velat yht.	140,2	143,7	177,3
Lyhytaikaiset velat			
Ostovelat ja muut velat	102,9	102,4	135,1
Varaukset	0,9	0,9	0,9
Korolliset velat	103,8	63,5	12,8
Lyhytaikaiset velat yht.	207,7	166,8	148,7
Taseen loppusumma	828,7	718,9	797,4

MUUT TUNNUSLUVUT	31.3.06	31.3.05	31.12.05	Muutos-%
Omavaraisuusaste, %	58,0	56,8	59,1	
Gearing, %	41,0	26,0	25,4	
Oma pääoma/osake, euro (2	3,97	3,42	3,89	16,0
Korollinen nettovelka,				
milj. euroa	197,0	106,2	119,5	
Investoinnit, milj. euroa	14,7	23,7	119,6	
Poistot, milj. euroa	9,8	8,6	35,6	
Henkilöstö keskimäärin	3 124	2 801	3 041	
Osakkeiden lukumäärä (milj. kpl) (2				
kauden lopussa	121,09	119,37	121,00	
keskimäärin	121,04	112,99	118,57	
keskimäärin, laimennettuna	124,67	116,38	121,96	
2) Osakekohtaisissa tunnusluvuissa on otettu huomioon 15.4.2005 toteutettu osakkeen splittaus.				

